










A Hortobágyi Nemzeti Park és védőövezete

Építményekre vonatkozó engedély-kötelezettség műszaki paramétereit védőövezeten belüli differenciálásának feltüntetésével

Helyszín paraméter	Műszaki paraméter		
	Magasság	vagy	Oldalhossz ¹
A tevékenység helyének a Hortobágyi Nemzeti Park határától számított legkisebb távolsága $\leq 2,5$ km	Az építmény (tartozékait beleértve) legmagasabb pontjának a bolygatatlan felszíntől számított függőleges távolsága a tervezett tevékenység után ≥ 7 m		Oldalhossz a tervezett tevékenység után ≥ 10 m
A tevékenység helyének a Hortobágyi Nemzeti Park határától számított legkisebb távolsága $\geq 2,5$ km	Az építmény (tartozékait beleértve) legmagasabb pontjának a bolygatatlan felszíntől számított függőleges távolsága a tervezett tevékenység után ≥ 8 m		Oldalhossz a tervezett tevékenység után ≥ 30 m

¹ Ha legalább egy oldalhossz esetében teljesül a feltétel.

Jelmagyarázat

-  A Hortobágyi Nemzeti Park határa
-  A Hortobágyi Nemzeti Park természeti övezete
-  A Hortobágyi Nemzeti Park természetkímélő hasznosítási övezete
-  A Hortobágyi Nemzeti Park szolgáltató övezete
-  A Hortobágyi Nemzeti Park fokozottan védett területe
-  A Hortobágyi Nemzeti Park védőövezetének határa
-  A védőövezetnek a nemzeti park határától $\leq 2,5$ km távolságra lévő része
-  A védőövezetnek a nemzeti park határától $> 2,5$ km távolságra lévő része
-  Település közigazgatási határa

