

Szilvássy Andor Barlangkutató Egyesület



2001. évi

JELENTÉSE

A Bükki Nemzeti Park
részére

Georg László
Kutatásvezető h.

Hopoczky László
Elnök

Fónyad Béla
kutatásvezető

Tartalom

- 1. Évközbeni tevékenység**
- 2. Nyári tábor**
- 3. Kimutatások a nyári táborról**
- 4. Fotók**

1. ÉVKÖZBENI TEVÉKENYSÉG

Időrendi sorrendben:

Január 20 - 21.

Terepi szintező mérések Zimmer Péter okleveles földmérő segítségével. A kartográfiai vállalatól kikért hiteles magassági ponthoz viszonyítva meghatároztuk a Pénzpataki víznyelő és a Békás víznyelő bejáratát, a Tebe-puszta legmélyebb pontját, és még néhány tereptárgy tengerszint feletti magasságát.

Február 17 - 18.

Terepbejárás.

Március 14 - 18.

Kutatóház építési munkák. Aljzat betonozása és festés.



Köszönetünket kell kifejezni azoknak, akik bár nem tagjai az egyesületnek, mégis önzetlenül részt vettek a munkákban.

Április 13 - 16.

Terepbejárás az Ilonakúti- visszafolyónál. A lehetséges munkák megbeszélése, egyeztetés.



Április 28 – május 1.

Kutatóház építési munkák befejezése.



június 22 - 23.

Tábor előkészítés, fűnyírás. A megrongált tetőszerkezet javítása.



július 6-július 22.

Nyári tábor



augusztus 16 - 20.

Szivárgó víz ellenőrzés. Terepbejárás. Részvétel Üveghuta avatásán.

október 19 - 20.

A megrongált padok helyreállítása.

december 27 - január 2.

A barlang ellenőrzése. A víz egyértelműen utat talált magának. A térképkészítéshez szükséges mérések elvégzése a 3 km.-es barlangban. Terepbejárás.



A 3 km-es barlang bejárata

2. nyári tábor

A nyári tábort a XV. Kerületi önkormányzat támogatásával és a tagok anyagi hozzájárulásával 2001. július 6-tól július 22-ig tartottuk meg Tebe - pusztán az Észak Erdő Rt.-től bérelt területen.

Külön köszönet illeti Ostyáni Jánosné „Mamági”-t, aki önkéntes felajánlása keretében pompásabbnál pompásabb ételekkel örvendeztette meg a munkából hazatérőket.

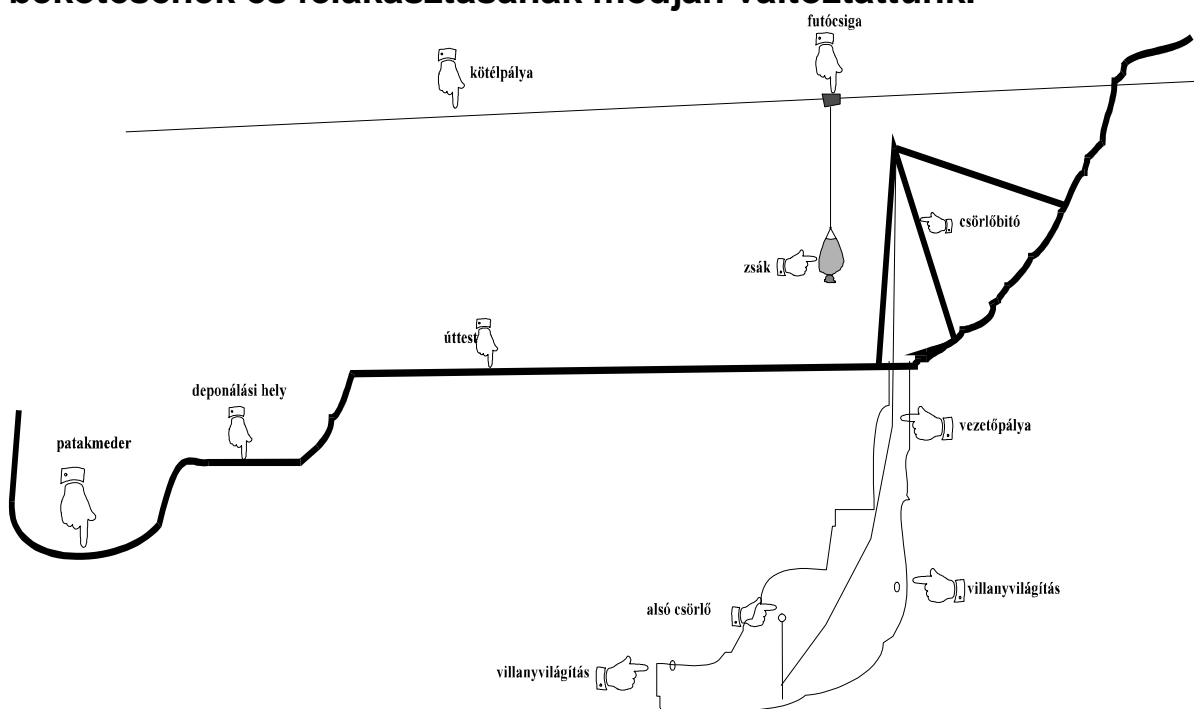
A tábort a BNP és az Észak Erdő Rt. Répáshutai Igazgatóságával egyeztetett helyen és időben tartottuk. A keletkezett szemetet, hulladékot eltávolítottuk.

FELADATOK:

1. Az óvóhelytől a végpont felé szintsüllyesztés
2. Vezető kötélt áthelyezése

Az előző évek gyakorlatának megfelelően hárman néhány nappal a kezdés előtt felutaztak a tábort előkészíteni, illetve a megvásárolt élelmiszereket és a felszerelés egy részét is felszállították.

A bontási munkákhoz a korábban tökéletesen bevált rendszert alkalmaztuk a zsákok mozgatására és ürítésére, csupán a zsákok bekötésének és felakasztásának módján változtattunk.



Összeállítottuk a csörlő bitót, a kivezető kötélpályát beállítottuk, majd telepítettük a csörlőt, a lenti kiscsörlőt, az elektromos hálózatot, a lámpákat és a telefont, valamint egy szellőztető rendszert, a lenti levegőcsere megkönnyítésére..

Mivel a barlang a tábor ideje alatt „száraz” volt, teljes keresztmetszetben végeztük a munkákat.

Első lépésben az előző táborban meghagyott, a zsákok átakasztását megkönnyítő dombot bontottuk el.

Ez után a teljes szelvényből megkezdjük a kitermelést.

Az óvóhely alatti területen a szikla teljesen összeszűkült, annyira, hogy már csak „fejenállva” lehetett dolgozni. Bár a tábor végéig folyt itt a munka, jellemző adat, hogy a másik munkahelyen 6-8 zsákot is megraktak addig, amíg itt egyet.

Ezért itt a jövőben nem folytatjuk a kutatást.

A barlang alján végzett kitermelés miatt a kiscsörlő vezérlőkábelét már nem lehetett biztonságosan elérni. Kísérletet tettünk a

vezetópálya aljának áthelyezésére, de ez nem járt eredménnyel. A zsákok több helyen hozzáérttek a sziklához, növelve a kiszakadás veszélyét.



A barlang száraz volt...



Ennek kiküszöbölésére, valamint az átakasztás megkönnyítése érdekében megoldást kellett találni.

Kézenfekvően adódott egy megoldás, a kiscsörlő mellé felszerelünk egy pódiumot, amelyen állva a csörlő kezelése és az átakasztás könnyen, biztonságosan elvégezhető. Ezáltal a lent dolgozóknak nem kell az átakasztással bajlódniuk, feladatuk csak a zsák felakasztására korlátozódik. Egyetlen hátránya, hogy egy embernek folyamatosan itt kell állnia. Ez roppant kényelmetlen, mert a 110x40 centiméteres

felületen teljesen felállni csak a pódium végén lehet, itt is úgy, hogy valamelyik oldalfalnak kell támaszkodni. A pódium teljesen a mennyezet alá van szerelve, ebből adódik a kényelmetlensége, de így az ott álló ember védve van az aknából esetleg lezuhanó zsák vagy kő elől.

A barlang aljának vízszintes szakaszán is erősen beszűkült a keresztmetszet. A bontást itt is abba kellett hagyni. A továbbiakban csak a végponton lehet dolgozni.

A végpont agyagos kitöltését felváltotta egy könnyen bontható apróköves sóderszerű anyag. A bontás során előkerült az a beöblösödés ahol barátunk a 80-as években a vizet elszivárogni látta.

A kitermelt anyag körülbelül 5 köbméter. Nagyon sok nagyméretű követ a barlangban kellett összetörni a biztonságos szállíthatóság miatt.

A tábor életét nagyon nagy mértékben megkönnyítette az elkészült



kutatóház. Itt lehetőség volt olyan ételek elkészítésére is, amit nyílt tűzön nem lehetett volna, valamint a kitűnő ételeket kultúrált környezetben asztal mellett lehetett elfogyasztani. Nem kis mértékben könnyítette a szakácsok dolgát az előkészítés során, valamint a mosogatás és szárítás

feladatait is.

A tábor másik újítása Georg barátunk alkotása, a tábori zuhanyzó. Ez mentesített minket a napi felutazástól a faluba, ahol térítés mellett lehetett fürödni. A tartályba reggel felszivattyúzott vizet a nap felmelegítette, így a munka végeztével kellemesen langyos vízben lehetett zuhanyozni.



Csendélet munka után. Háttérben a zuhanyzó

A napi munkaidő 2 x 3,5-4 óra volt a lent dolgozók belátása szerint. Ezen felül még a napi aggregát és kábel telepítés-bontás, mivel az őzésre nem volt lehetőség.

A táborban összesen 20 fő vett részt. Ebből 8-an a tábor teljes ideje alatt, 3 fő egy hetet, a többiek hosszú hétvégéken vettek részt a munkákban. Az előző táborokhoz képest több fiatal volt jelen, akik közül többen jelezték, hogy a következő táborban hosszabb ideig szeretnének részt venni.

Az egyesület tagjai közül hatan vettek részt a táborban, a többiek pártolók, vagy a barlangkutatással először ismerkedők.

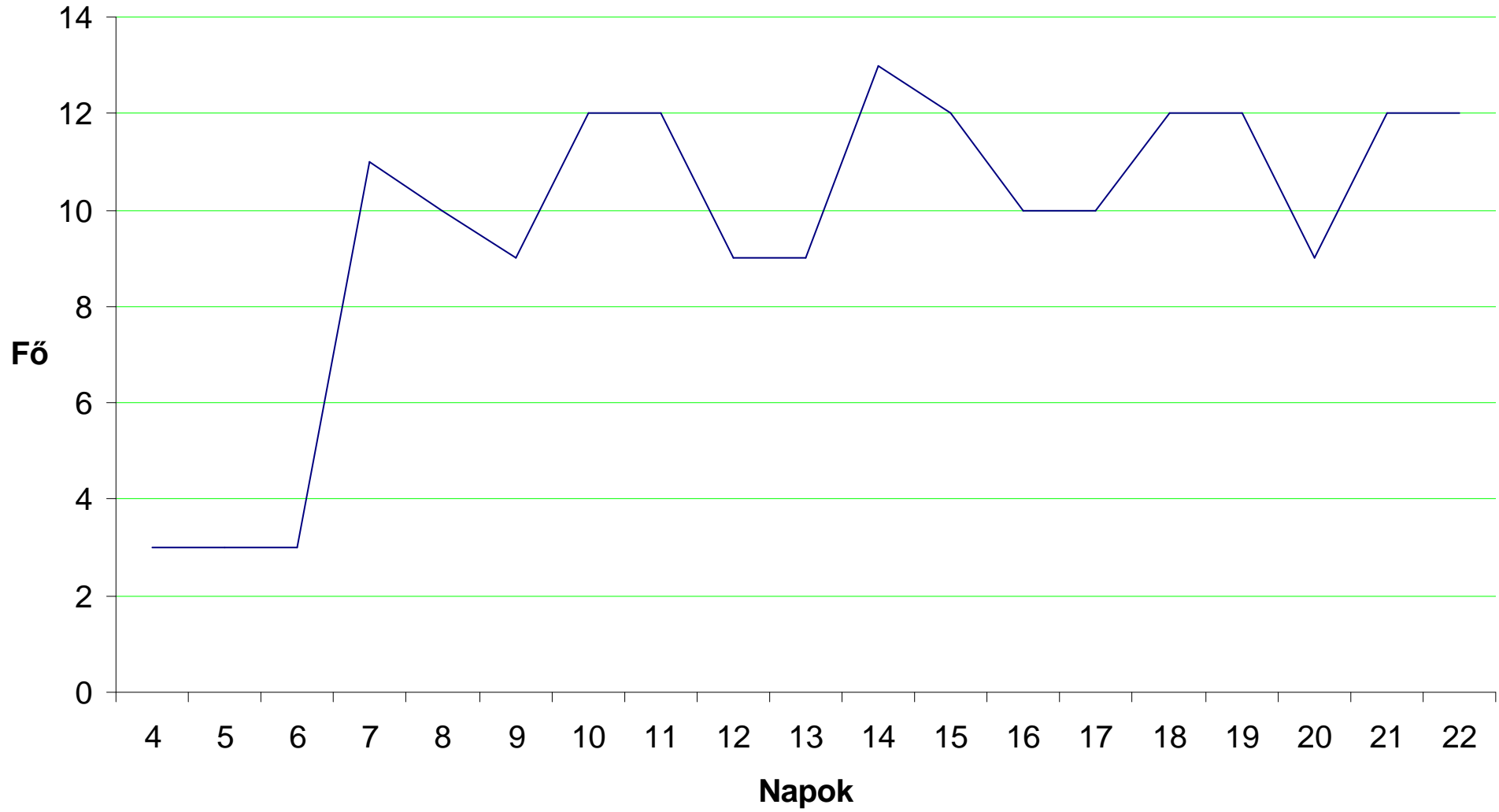
A végzett munkákról és a kiépített rendszer működéséről videofilmet készítettünk.

Tevékenységünk napi bontásban

- 4-6 Felszerelés egy részének felszállítása, tábor kialakítása**
- 7 Csörlőállás, vezetópálya, villanyvilágítás, telefon kiépítése**
- 8 Próbaüzem, termelés megkezdése**
- 9-14 Termelés**
- 15 Pihenőnap, táborrendezés, karbantartás**
- 16-17 Termelés**
- 18 Pódium készítése és felszerelése**
- 19-20 Termelés**
- 21 A kiépített rendszer teljes bontása, a nyelő környékének "tereprendezése"**
- 22 Csomagolás, táborterület takarítása, hazautazás**

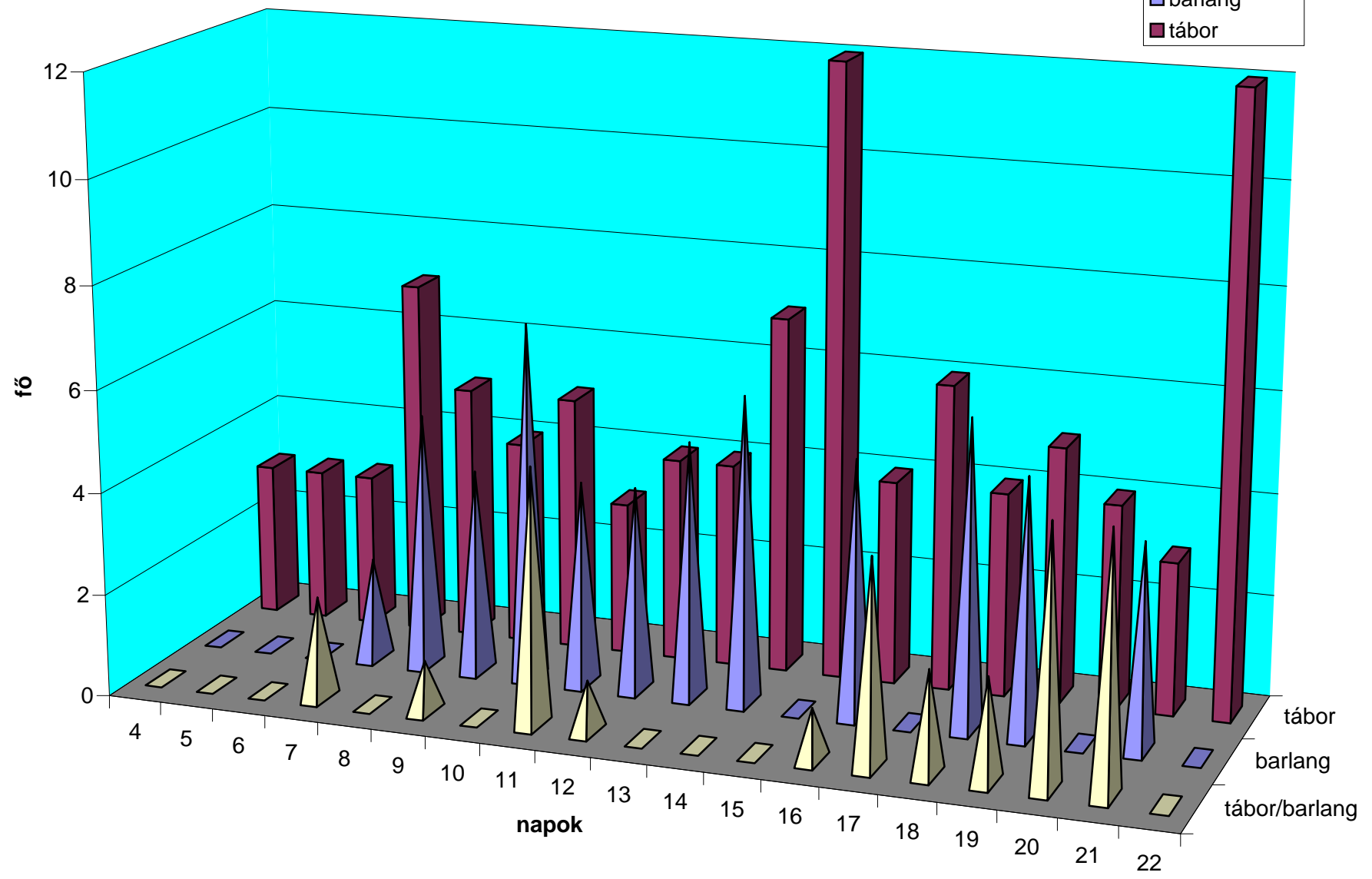
A tábor összességében eredményes volt, kitűzött célunkat elértük. A bontás során fosszilis csontot, maradványt nem találtunk. A kiemelt „leletanyag” csupán a kirándulók által bedobált szemét és fatörmelék.

Táborlétszám




Tevékenység létszám szerint

- tábor/barlang
- barlang
- tábor



4. fotók (egy zsák útja)



Zsákvontatás a végpont felől.

A kürtőben. A felső kis pont a bejáratnál lévő lámpa.



Átakasztás a pódiumnál.

A zsák kiérkezett.





A zsák már az átvezető
kötélpályán lóg.



Útban az ürítőhelyre.

A végpont a
bontás előtt.

Az óvóhely
beszűkült alja.

